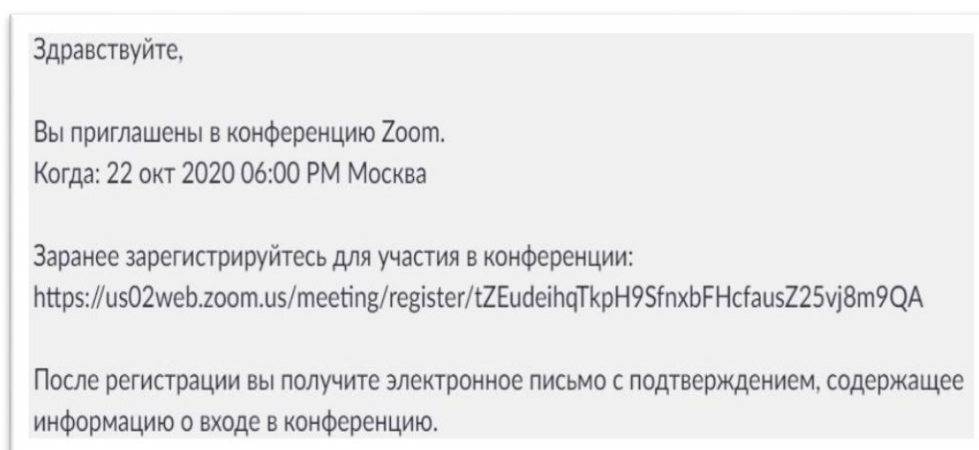
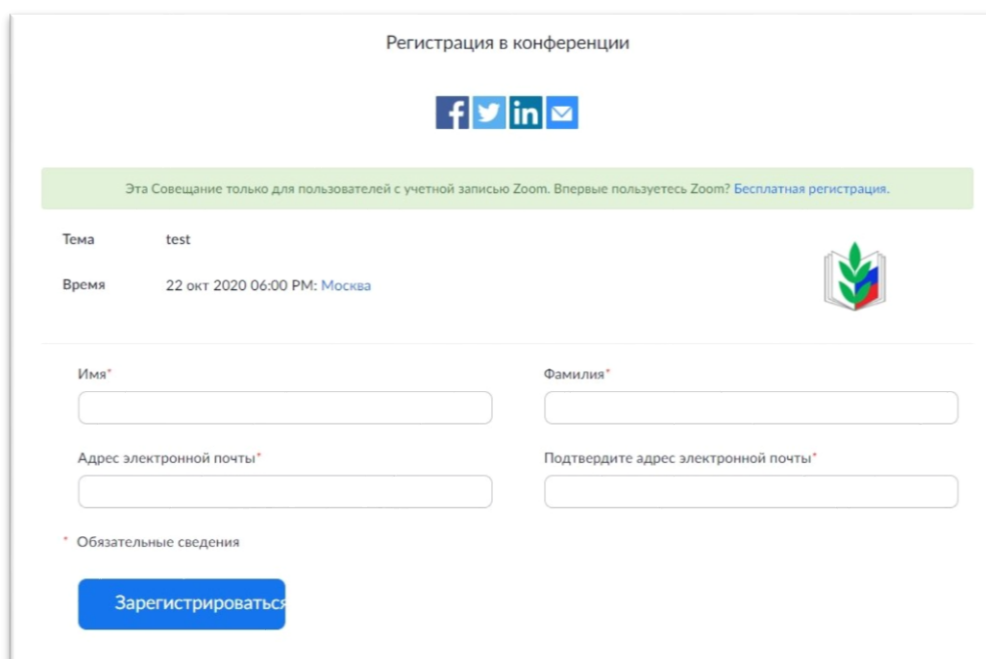


Инструкция по подключению к Zoom-конференции.

Организатор запланированной конференции (вебинара) приглашает будущих участников посредством электронной почты или размещением объявления на сайте организатора. Пригласительное письмо содержит ссылку на прохождение регистрации:



Ссылка приводит к окну регистрации, где необходимо корректно заполнить все поля и нажать кнопку «Зарегистрироваться». **Внимание!** Участник указывает электронную почту, на которую зарегистрирована его учётная запись Zoom.




Регистрация в конференции

[f](#) [t](#) [in](#) [✉](#)

Эта Собрание только для пользователей с учетной записью Zoom. Впервые пользуетесь Zoom? Бесплатная регистрация.

Тема test

Время 22 окт 2020 06:00 PM: Москва 

Имя*

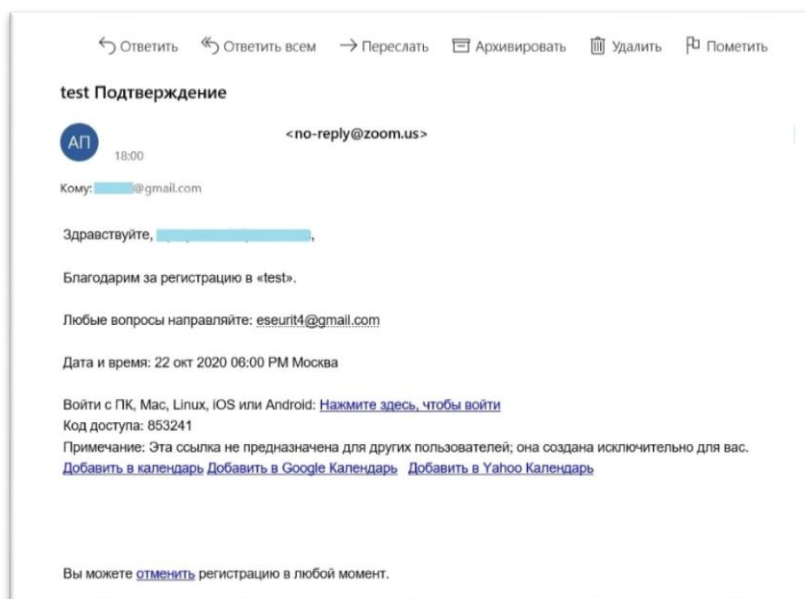
Фамилия*

Адрес электронной почты*

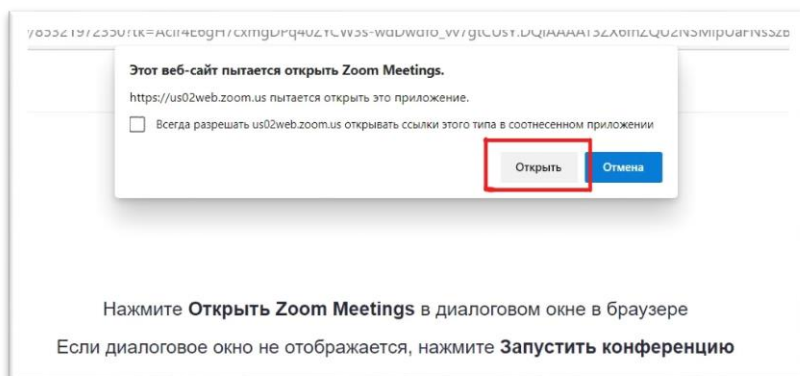
Подтвердите адрес электронной почты*

* Обязательные сведения

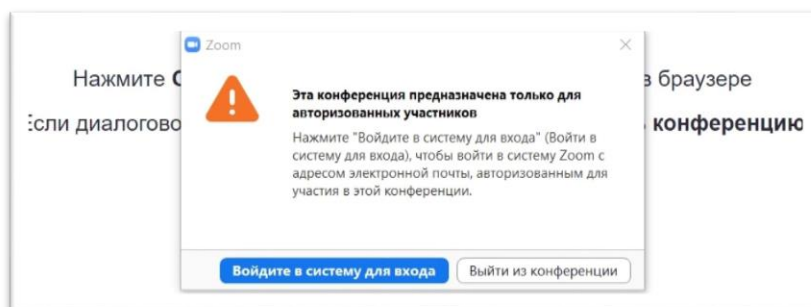
После этих действий, на указанную в форме регистрации электронную почту приходит письмо с уникальной, сформированной только для конкретного пользователя ссылкой. **Воспользоваться этой ссылкой: [Нажмите здесь, чтобы войти](#) стоит непосредственно перед началом мероприятия.**



После нажатия на ссылку [Нажмите здесь, чтобы войти](#) появится окно, в котором следует выбрать кнопку «Открыть».



В следующем окне выбрать «Войдите в систему для входа».



Далее, указать данные учётной записи Zoom, нажать «Войти».

Облачные конференции Zoom

Войти в

Укажите ваш адрес электронной почты

Введите пароль [Забыли?](#)

Не выполнять выход **Войти в**

или

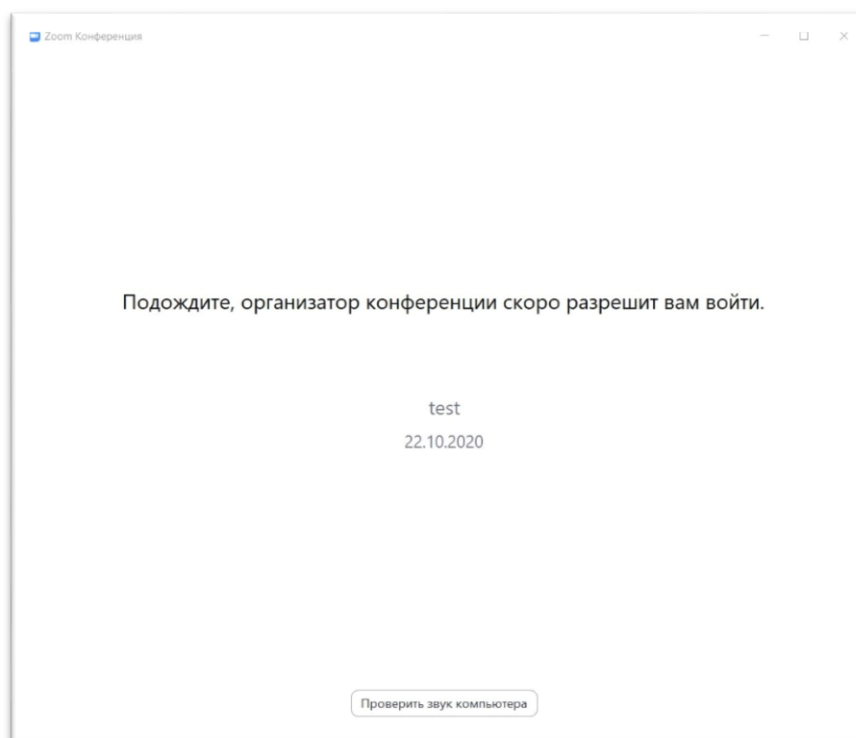
Войти в систему через СЕВ

Войти в систе...через Google

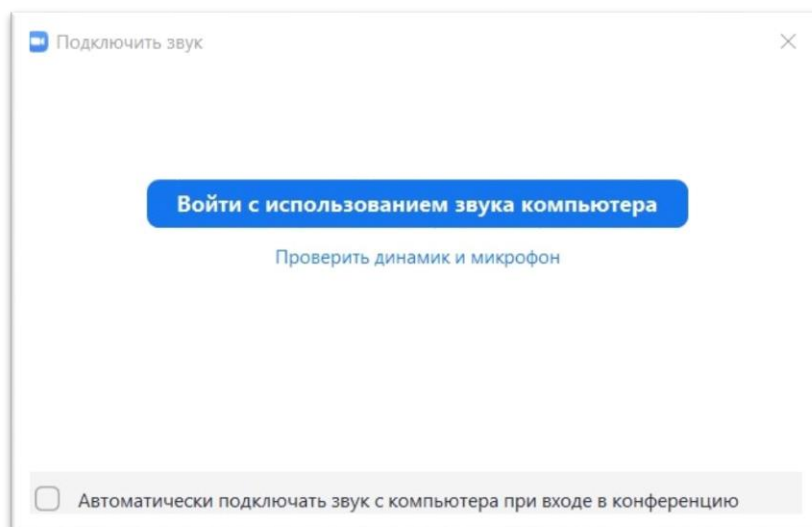
Войти в систе...рез Facebook

[< Назад](#) [Зарегистрироваться бесплатно](#)

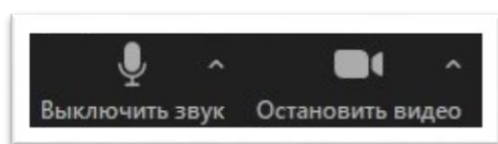
Откроется окно «Зала ожидания», куда попадают все участники, до того момента, как организатор впустит их на мероприятие.



Когда участник принят из «Зала ожидания», запускается интерфейс Zoom, и появляется окно настройки звука. Нужно нажать «Войти с использованием звука компьютера».



Внизу экрана Zoom расположились кнопки управления звуком, видео, чатом и т.п. **Важно! Для участия в конференции камера участника должна быть включена. В противном случае организатор удалит участника.**



Всё готово для участия в конференции.